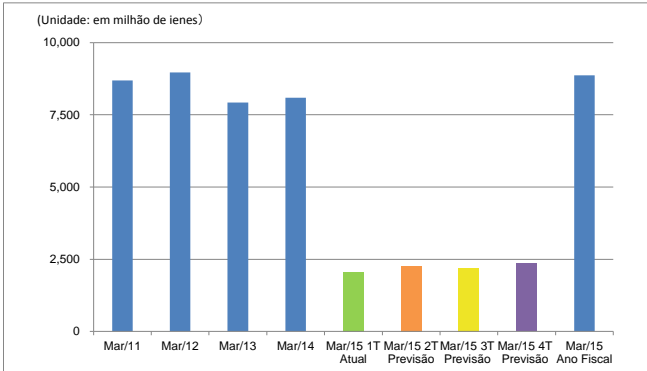

Informação de Performance

Exercício Fiscal de Março
2015 - 1º Trimestre

Showa Kako Corporation

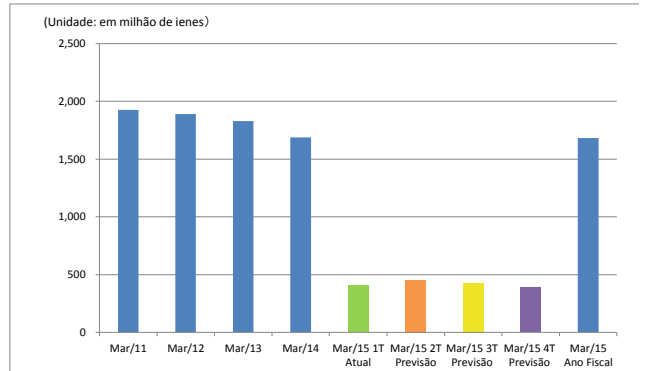
Desempenho Consolidado

Vendas



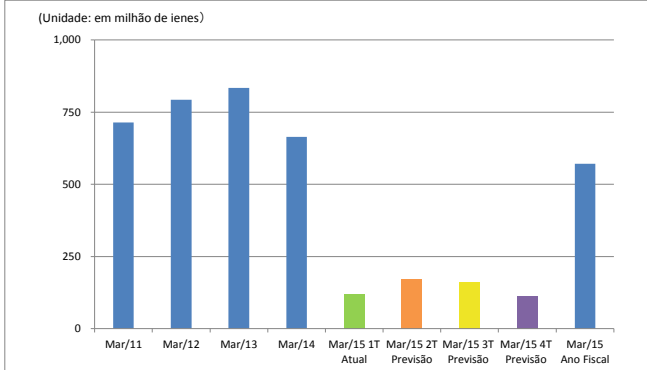
	Mar/11	Mar/12	Mar/13	Mar/14	Mar/15 1T Atual	Mar/15 2T Previsão	Mar/15 3T Previsão	Mar/15 4T Previsão	Mar/15 Ano Fiscal
Vendas	8,690	8,965	7,926	8,094	2,056	2,265	2,200	2,347	8,868
Projeção de valores									
Taxa de progresso para o plano anual					23.2%	48.7%	73.5%	100.0%	-

Lucro Bruto



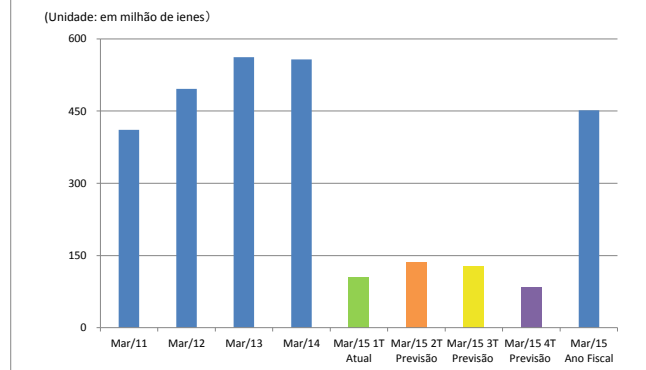
	Mar/11	Mar/12	Mar/13	Mar/14	Mar/15 1T Atual	Mar/15 2T Previsão	Mar/15 3T Previsão	Mar/15 4T Previsão	Mar/15 Ano Fiscal
Lucro Bruto	1,925	1,891	1,828	1,689	406	455	431	390	1,682
Projeção de valores									
Taxa de progresso para o plano anual					24.1%	51.0%	76.6%	99.7%	-

Lucro Operacional



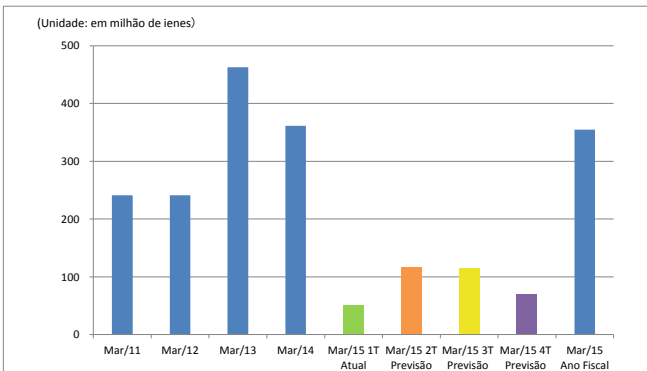
	Mar/11	Mar/12	Mar/13	Mar/14	Mar/15 1T Atual	Mar/15 2T Previsão	Mar/15 3T Previsão	Mar/15 4T Previsão	Mar/15 Ano Fiscal
Lucro Oper	714	793	834	665	122	173	162	115	572
Projeção de valores									
Taxa de progresso para o plano anual					20.9%	50.5%	78.4%	98.1%	-

Receita Ordinária



	Mar/11	Mar/12	Mar/13	Mar/14	Mar/15 1T Atual	Mar/15 2T Previsão	Mar/15 3T Previsão	Mar/15 4T Previsão	Mar/15 Ano Fiscal
Receita Ord	411	496	562	557	105	136	127	83	452
Projeção de valores									
Taxa de progresso para o plano anual					23.0%	52.8%	80.7%	99.0%	-

Lucro antes dos impostos

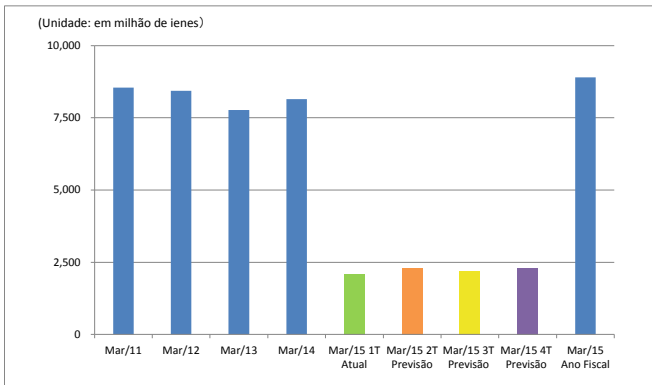


	Mar/11	Mar/12	Mar/13	Mar/14	Mar/15 1T Atual	Mar/15 2T Previsão	Mar/15 3T Previsão	Mar/15 4T Previsão	Mar/15 Ano Fiscal
Lucro ante	241	241	463	361	52	117	116	71	355
Projeção de valores									
Taxa de progresso para o plano anual					14.0%	45.9%	77.3%	96.5%	-

* As 4 empresas consolidadas são: Showa Enterprise, Showa Kako, Satsuma Kako e Kyushu Kako
Fusão com a S.K.Bio Co., Ltd., e Kyushu Chemical Co., Ltd., e a Showa Chemical Co., Ltd. com a Sanwa Oil Engineering Co., Ltd. desde 1 de outubro de 2013.

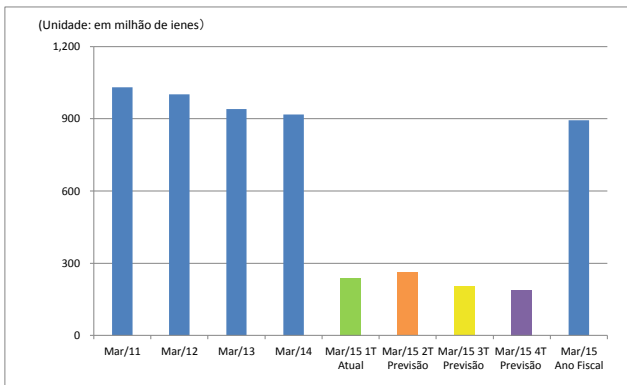
Desempenho Não Consolidado

Vendas



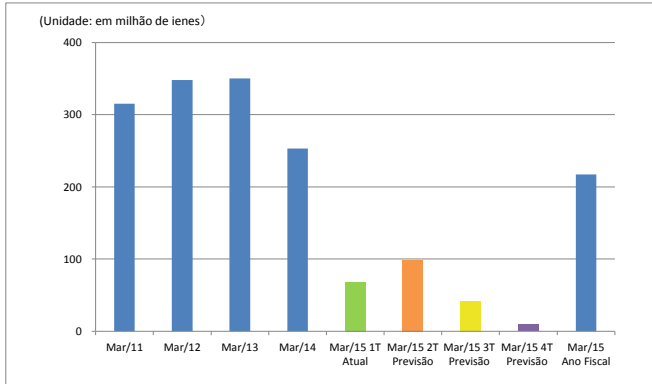
	Mar/11	Mar/12	Mar/13	Mar/14	Mar/15 1T Atual	Mar/15 2T Previsão	Mar/15 3T Previsão	Mar/15 4T Previsão	Mar/15 Ano Fiscal
Vendas	8,545	8,429	7,765	8,144	2,100	2,298	2,198	2,298	8,894
Projeção de valores					2,092	2,298	2,198	2,298	8,886
Taxa de progresso para o plano anual					23.6%	49.5%	74.2%	100.1%	-

Lucro Bruto



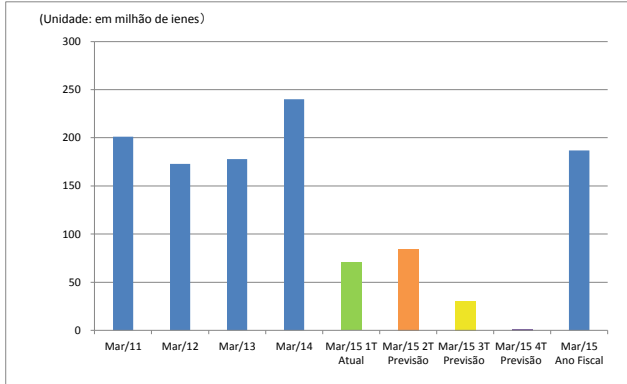
	Mar/11	Mar/12	Mar/13	Mar/14	Mar/15 1T Atual	Mar/15 2T Previsão	Mar/15 3T Previsão	Mar/15 4T Previsão	Mar/15 Ano Fiscal
Lucro Bruto	1,031	1,001	941	918	240	262	204	189	894
Projeção de valores					238	262	204	189	892
Taxa de progresso para o plano anual					26.9%	56.2%	79.1%	100.2%	-

Lucro Operacional



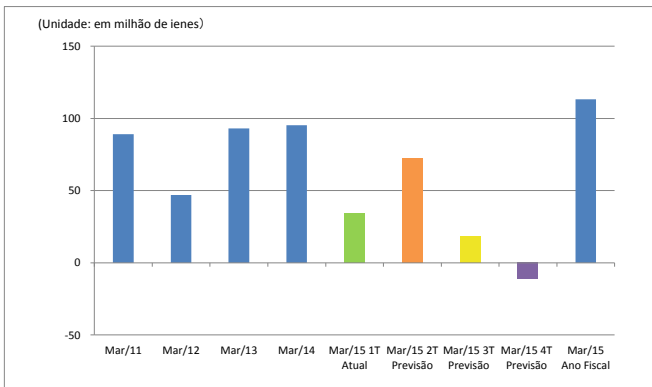
	Mar/11	Mar/12	Mar/13	Mar/14	Mar/15 1T Atual	Mar/15 2T Previsão	Mar/15 3T Previsão	Mar/15 4T Previsão	Mar/15 Ano Fiscal
Lucro Oper	315	348	350	253	68	98	42	9	217
Projeção de valores					70	98	42	9	219
Taxa de progresso para o plano anual					31.1%	75.9%	94.9%	99.1%	-

Receita Ordinária



	Mar/11	Mar/12	Mar/13	Mar/14	Mar/15 1T Atual	Mar/15 2T Previsão	Mar/15 3T Previsão	Mar/15 4T Previsão	Mar/15 Ano Fiscal
Receita Or	201	173	178	240	71	85	30	1	187
Projeção de valores					69	85	30	1	185
Taxa de progresso para o plano anual					38.2%	83.9%	100.2%	101.0%	-

Lucro antes dos impostos



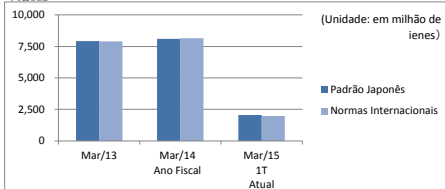
	Mar/11	Mar/12	Mar/13	Mar/14	Mar/15 1T Atual	Mar/15 2T Previsão	Mar/15 3T Previsão	Mar/15 4T Previsão	Mar/15 Ano Fiscal
Lucro ante	89	47	93	95	34	72	18	-11	113
Projeção de valores					29	72	18	-11	108
Taxa de progresso para o plano anual					31.5%	98.0%	115.1%	104.8%	-



Informação de Performance (Normas Internacionais)

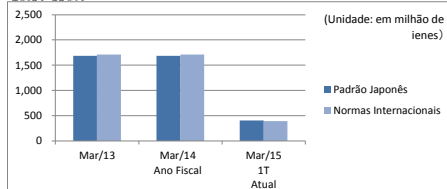
Consolidado

Vendas



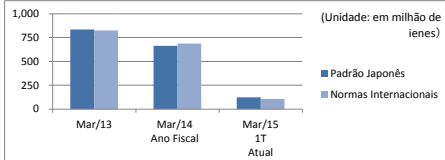
	Mar/13	Mar/14 Ano Fiscal	Mar/15 1T Atual
Padrão Japonês	7,926	8,095	2,056
Normas Internacionais	7,910	8,166	1,973

Lucro Bruto



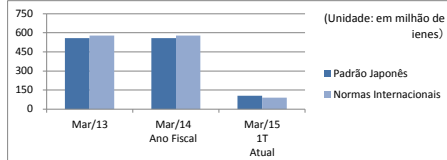
	Mar/13	Mar/14 Ano Fiscal	Mar/15 1T Atual
Padrão Japonês	1,688	1,688	406
Normas Internacionais	1,710	1,710	391

Lucro Operacional



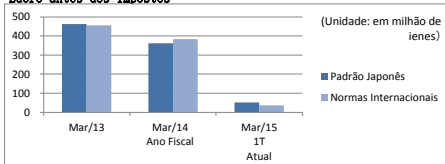
	Mar/13	Mar/14 Ano Fiscal	Mar/15 1T Atual
Padrão Japonês	834	665	122
Normas Internacionais	826	687	107

Receita Ordinária



	Mar/13	Mar/14 Ano Fiscal	Mar/15 1T Atual
Padrão Japonês	557	557	105
Normas Internacionais	579	579	90

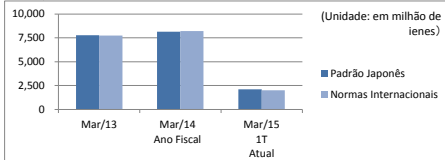
Lucro antes dos impostos



	Mar/13	Mar/14 Ano Fiscal	Mar/15 1T Atual
Padrão Japonês	463	361	52
Normas Internacionais	455	383	37

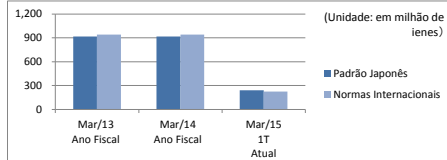
Não Consolidado

Vendas



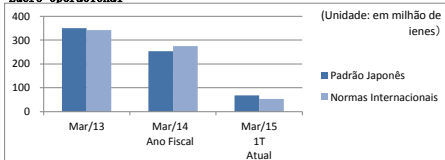
	Mar/13	Mar/14 Ano Fiscal	Mar/15 1T Atual
Padrão Japonês	7,765	8,144	2,100
Normas Internacionais	7,749	8,215	2,017

Lucro Bruto



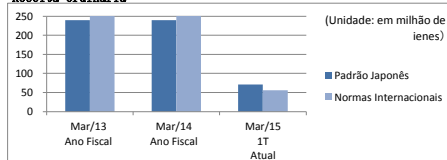
	Mar/13	Mar/14 Ano Fiscal	Mar/15 1T Atual
Padrão Japonês	918	918	240
Normas Internacionais	940	940	225

Lucro Operacional



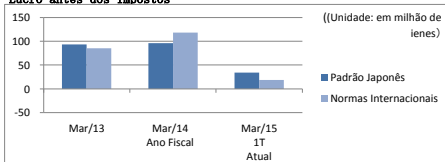
	Mar/13	Mar/14 Ano Fiscal	Mar/15 1T Atual
Padrão Japonês	350	253	68
Normas Internacionais	342	275	53

Receita Ordinária



	Mar/13	Mar/14 Ano Fiscal	Mar/15 1T Atual
Padrão Japonês	240	240	71
Normas Internacionais	262	262	56

Lucro antes dos impostos



	Mar/13	Mar/14 Ano Fiscal	Mar/15 1T Atual
Padrão Japonês	93	96	34
Normas Internacionais	85	118	19

* Com relação aos valores acima mencionados, baseando no "International Accounting Standard" são reconhecidos na contabilidade internacional.